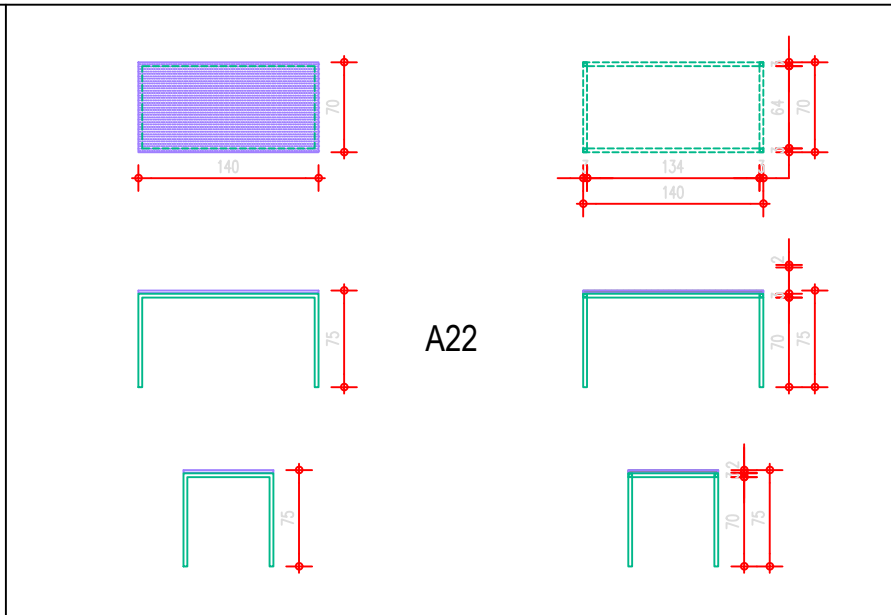
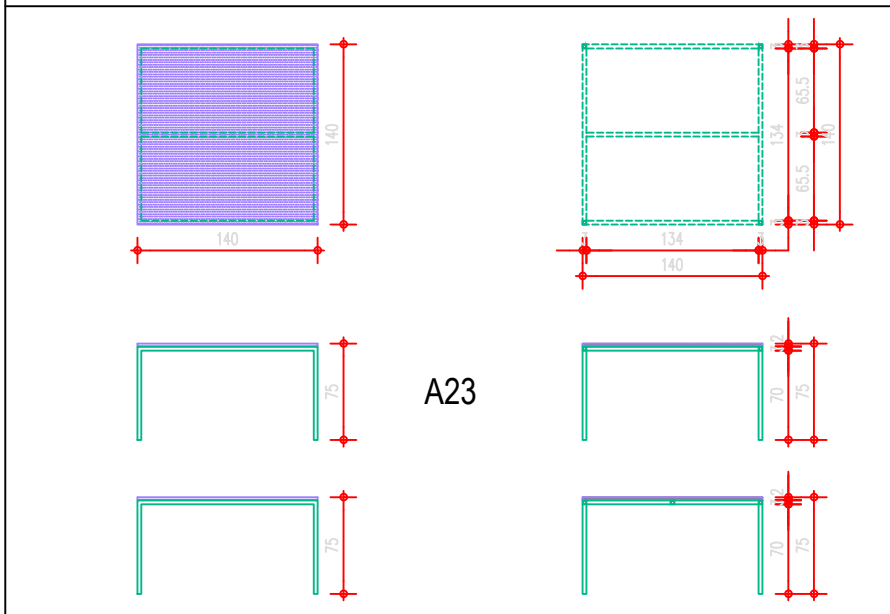


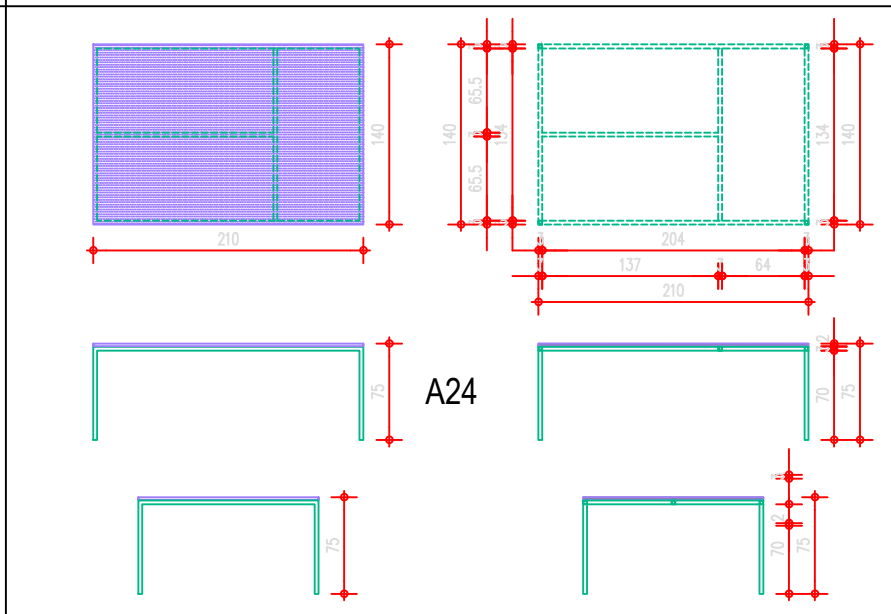
A21



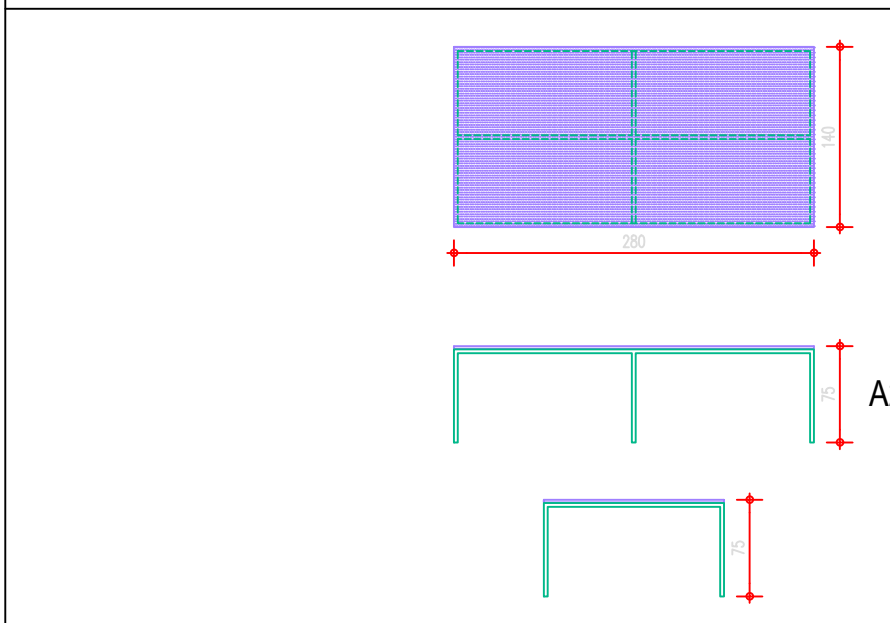
A22



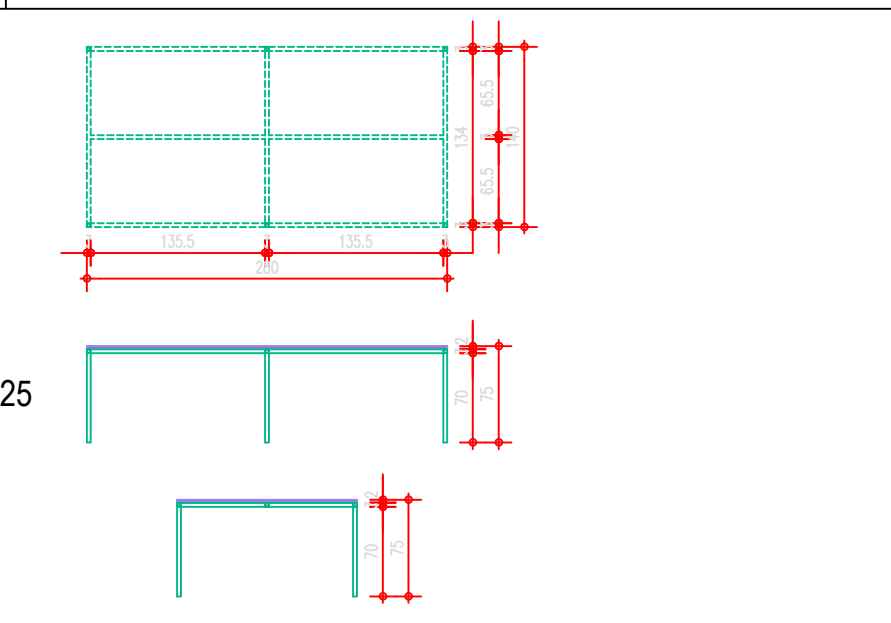
A23



A24



A25



PROJEKAT SUB-PROJECT TITLE
 USTANOVE PRAVOSUDA 2, GLAVNI PROJEKAT REKONSTRUKCIJE I ADAPTACIJE OBJEKTA "PALATA PRAVDE"
 JUDICIARY FACILITIES 2, MAIN DESIGN FOR RECONSTRUCTION AND ADAPTATION OF BUILDING "PALACE OF JUSTICE"
 PROJEKTANT DESIGNED BY 1X2 ARHITEKTONSKI STUDIO, ULICA 27. MARTA BR. 18, 11120 BEOGRAD_RS
 ODGOVORNI PROJEKTANT LEAD ARCHITECT Zoran Abadić d.i.a. MSc.Arch. Licenca br. Licence No. 300 5760 03

OZNAKA_MARK
 A21 - A25

SVESKA VOLUME 17 ELABORAT UNUTRAŠNJEG UREĐENJA 17 INTERIOR DESIGN

DIMENZIJA_DIMENSION (cm)
 -

NAMEŠTAJ_FURNITURE

Pomoćni nameštaj Auxiliary furniture STOLOVI SURFACES

BROJ CRTEŽA_DRAWING NUMBER 20

RAZMERA_SCALE 1:50

BROJ_ISSUE 1 DATUM_DATE 20150605 TD_TD TD1X2_UU012014 SVESKA_VOLUME 4.2 INDEKS_INDEX A

POMOĆNI STO A21 / A22 / A23 / A24 / A25 AUXILIARY DESK A21 / A22 / A23 / A24 / A25

Struktura : sto se sastoji od čelične konstrukcije i ploče stola.
 Konstrukcija : čelični kutijasti profili 30x30x3mm.
 Materijalizacija : ploča stola od univera, površinska struktura - pomorandžina kora debljine d=25mm.
 Izrada : horizontalni čelični ram izraditi varenjem od čeličnih kutijastih profila. Spojeve izraditi na ger. Na predviđenim mestima horizontalnog čeličnog rama zavariti čelične kutijaste profile za ukrucenje. Horizontalni čelični ram kao osnova za zavarivanje vertikalnih čeličnih nogara od kutijastih profila. Čelične nogare postaviti i zavariti sa donje strane čeličnog horizontalnog rama. Pre izrade, sa profila odstraniti koroziju i prašinu, izbrusiti i očistiti. Spojeve i varove idealno izraditi, očistiti i izbrusiti. Horizontalna kontaktna površina sa pločom na čeličnom ramu mora biti idealno ravna. Ploču od univera fiksirati hol šrafovim za čelične kutijaste profile horizontalnog čeličnog rama na potrebnim mestima. Sto mora biti stabilan i odgovarajuće krutosti.
 Fiksiranje izvršiti sa donje strane čeličnog kutijastog profila. Sve rupe u koje treba da uđe šraf sa konusnom glavom je potrebno frezenkovati.
 Ugradnja : izraden sto se postavlja na predviđenom mestu u prostoriji.
 Oprema : u nogare ugraditi plastične čepove 30x30mm.
 Završna obrada : čeličnu konstrukciju bojiti osnovom bojom za metal. Nakon toga završno bojiti bojom za metal po izboru investitora.
 Pre nanošenja boje konstrukciju je potrebno dobro očistiti od prašine i izbrusiti.
 Ploča stola je po izboru investitora i kantovati ABS trakom sa svih strana po izboru investitora.
 Izvođač je u obavezi da izradi uzorak komada nameštaja i dostavi investitoru na uvid i odobrenje.
 Dimenzije, raspored elemenata i pozicija u svemu prema specifikaciji nameštaja Tehničke dokumentacije Elaborata unutrašnjeg uređenja. Na radnoj ploči stola ugraditi rozetnu za prolaz kablova i predvideti po potrebi bušenje rupa na radnoj ploči kao i na bočnim pločama za prolaz kablova

NAPOMENA_NOTE
 Sve pozicije i mere proveriti na licu mesta.
 Eventualne neusaglašenosti i odstupanja u tekstualnoj, numeričkoj i grafičkoj dokumentaciji razrešiti sa Investitorom.
 Specifikacija se izvodi prema radioničkim crtežima Izvođača prethodno dostavljenim na uvid i pismenu saglasnost Investitora.
 Specifikaciju i konačan izbor materijala, okova, završne obrade i boje svih elemenata pozicije odobrava i overava Investitor.

SPRAT_FLOOR	SU_UF	PR_GF	1	2	3	4	5	6	7	8	9	SU_UF PR_GF 1 2 3 4 5 6 7 8 9
Σ A21	-	-	3	-	-	-	21	30	-	-	-	54
KORISNIK_USER	VS_HC	OS_BC	VJT_HPP	OJT_BPP	UIKS_DETENTION							
Σ A21												
SPRAT_FLOOR	SU_UF	PR_GF	1	2	3	4	5	6	7	8	9	SU_UF PR_GF 1 2 3 4 5 6 7 8 9
Σ A22	6	42	53	33	39	11	-	-	-	-	-	197
KORISNIK_USER	VS_HC	OS_BC	VJT_HPP	OJT_BPP	UIKS_DETENTION							
Σ A22												
SPRAT_FLOOR	SU_UF	PR_GF	1	2	3	4	5	6	7	8	9	SU_UF PR_GF 1 2 3 4 5 6 7 8 9
Σ A23	1	-	-	-	-	-	-	1	2	-	-	4
KORISNIK_USER	VS_HC	OS_BC	VJT_HPP	OJT_BPP	UIKS_DETENTION							
Σ A23												
SPRAT_FLOOR	SU_UF	PR_GF	1	2	3	4	5	6	7	8	9	SU_UF PR_GF 1 2 3 4 5 6 7 8 9
Σ A24	1	-	2	-	-	-	1	3	-	-	-	7
KORISNIK_USER	VS_HC	OS_BC	VJT_HPP	OJT_BPP	UIKS_DETENTION							
Σ A24												
SPRAT_FLOOR	SU_UF	PR_GF	1	2	3	4	5	6	7	8	9	SU_UF PR_GF 1 2 3 4 5 6 7 8 9
Σ A25	-	-	5	1	2	-	-	-	-	-	-	8
KORISNIK_USER	VS_HC	OS_BC	VJT_HPP	OJT_BPP	UIKS_DETENTION							
Σ A25												